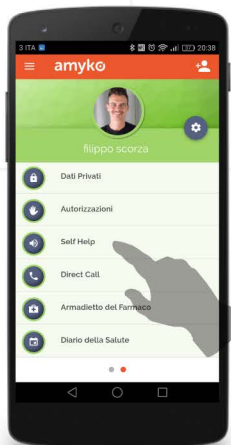
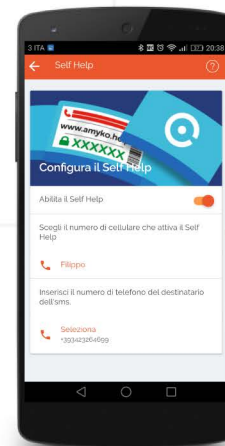


Self help

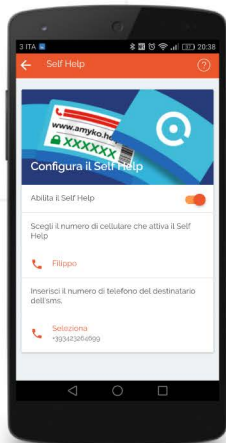


Clicca su "Self Help" nella schermata principale

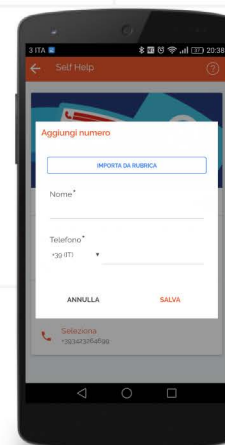
Per impostare il numero che farà partire l'sms di emergenza, clicca su "scegli il numero di cellulare che abilita il Self Help"



Per impostare il numero che riceverà l'sms di richiesta di aiuto con geolocalizzazione, clicca su "Inserisci il numero del destinatario dell'sms"



Puoi importarlo dalla rubrica oppure digitare direttamente il numero



Le miniguide di Amyko